

Beta XXL

ORION Beta XXL



Med Beta XXL kan alla cyklar parkeras, Beta XXL ger stöd åt både ram och framgaffel. Dessutom kan cykeln säkert låsas fast mot Beta XXL. Beta XXL kan konfigureras som platseffektiv hög/låg samt finns i enkel- eller dubbelsidigt utförande.

Beskrivning	Identifieringskod	C-C avstånd 600/700/800
1. Arrangemang och c-c avstånd mellan cyklarna		
1.1 Enkelsidigt.....		
1.1.1. C-C avstånd cyklar 600 mm (Minimum)	I	 360/400/500
1.1.2. C-C avstånd cyklar 700 mm (ADFC-rekommendation)	X	
1.1.3. C-C avstånd cyklar 800 mm (Komfort)	J	
1.2 Hög-/låg (för optimalt platsutnyttjande).....		
1.2.1 C-C avstånd cyklar 360 mm (Minimum)	K	 360/400/500
1.2.2 C-C avstånd cyklar 400 mm (Komfort)	L	
1.2.3 C-C avstånd cyklar 500 mm (ADFC-rekommendation)	Y	
2. Utförande		
2.1 Enkelsidigt.....	E	
2.2 Dubbelsidigt.....	F	

Stål		Rostfritt stål		Utförande		FOCUS		Arrangemang					Fastsättning	
galvaniserat	galvaniserat +pulverlackat	betat	elektropolerat	enkelsid.	dubbelsid.	ja	nej	Låg	Låg/hög	c-c avstånd i mm			skruv	fastgjutes
A	B	C	D	E	F	G	H	600	700	800	360	400	M	N
								I	X	J	K	L		
												Y		

Beta XXL

Beta XXL kan erhållas i vinklat utförande.



Eller i cirkel.



BETA XXL framtaget i samarbete med ADFC (tyska cykelklubben).

Beta XXL




Beta XXL i lackerat utförande.



Beta XXL



Detaljer.



Focuselement



Rörskarv



Skrapskydd



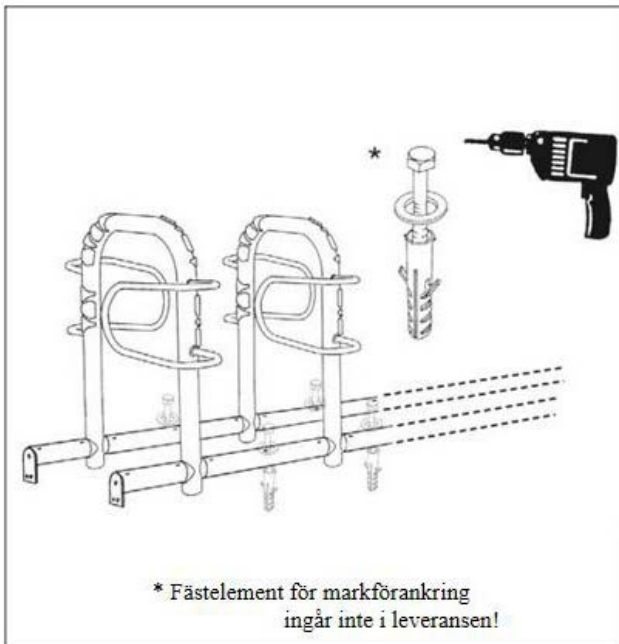
Dubbelsidigt utförande



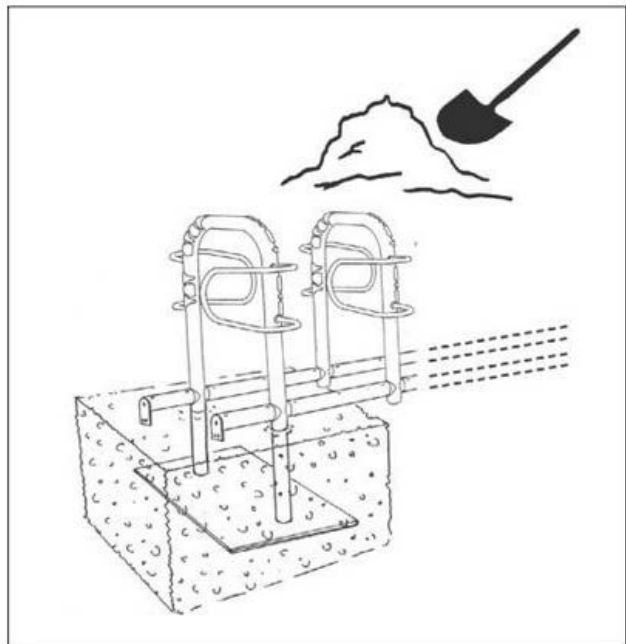
Enkelsidigt utförande

Beta XXL

Montagealternativ (visar även möjliga tillval).



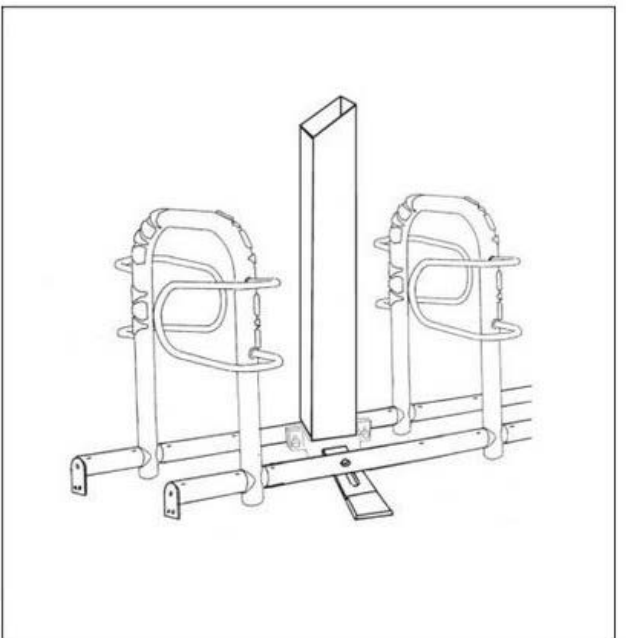
Skruvfastsättning på lämpligt underlag med skruv och plugg.



Infästning med Beta-Nullbeton

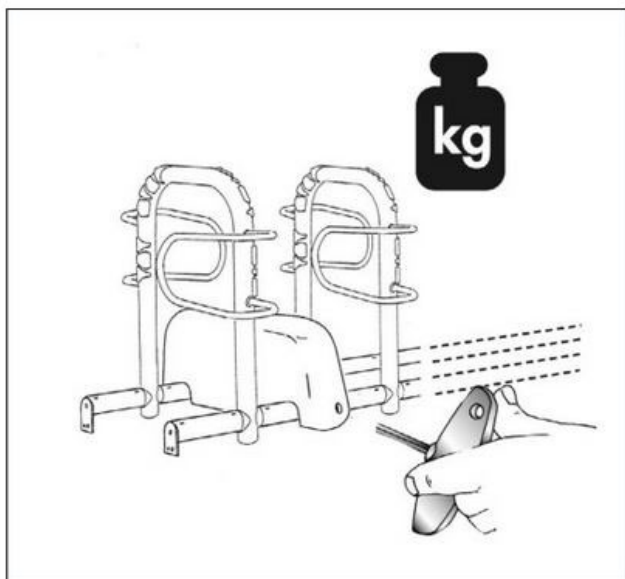


Nedgjutning i betongfundament.

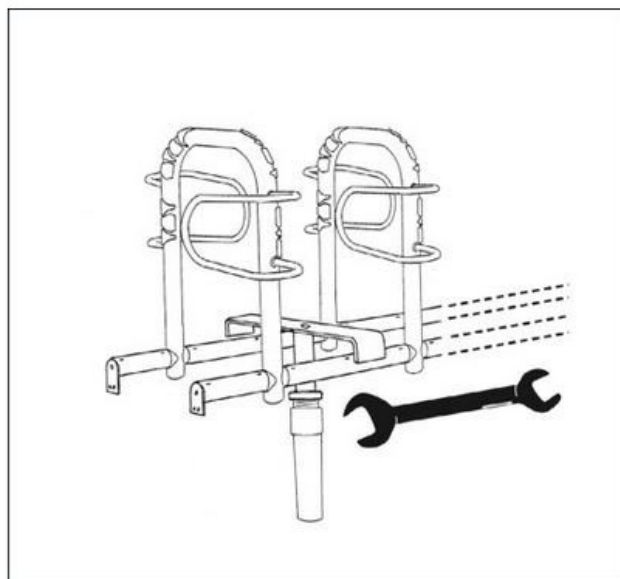


Fäst med stålfästen som förbinder
cykelställets rörformade ram med stöden på
en övertäckning.

Beta XXL



Fäst med Beta-Poller betongblock.



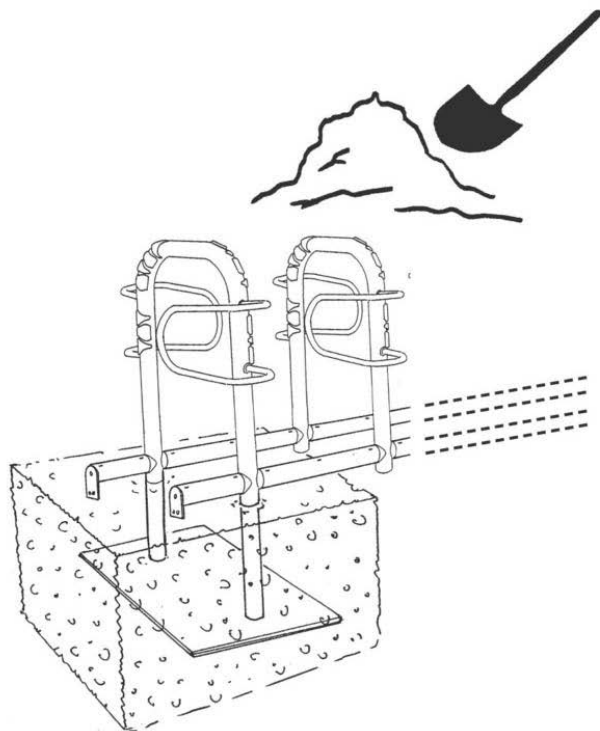
Fäst med Beta-T-Set. Jordhylsa och klämma.

Beta-Poller.

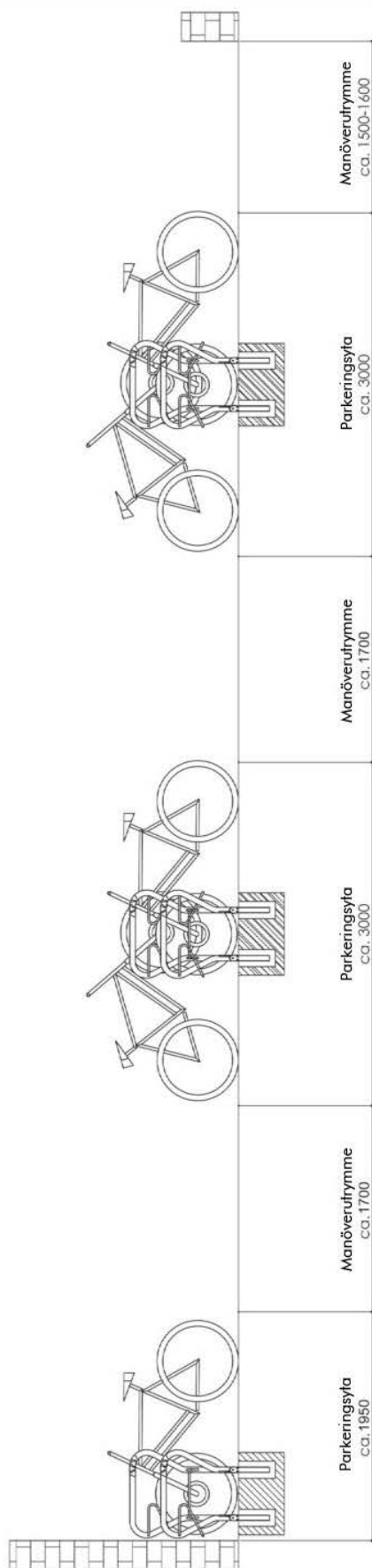


Beta XXL

Beta-Nullbeton.



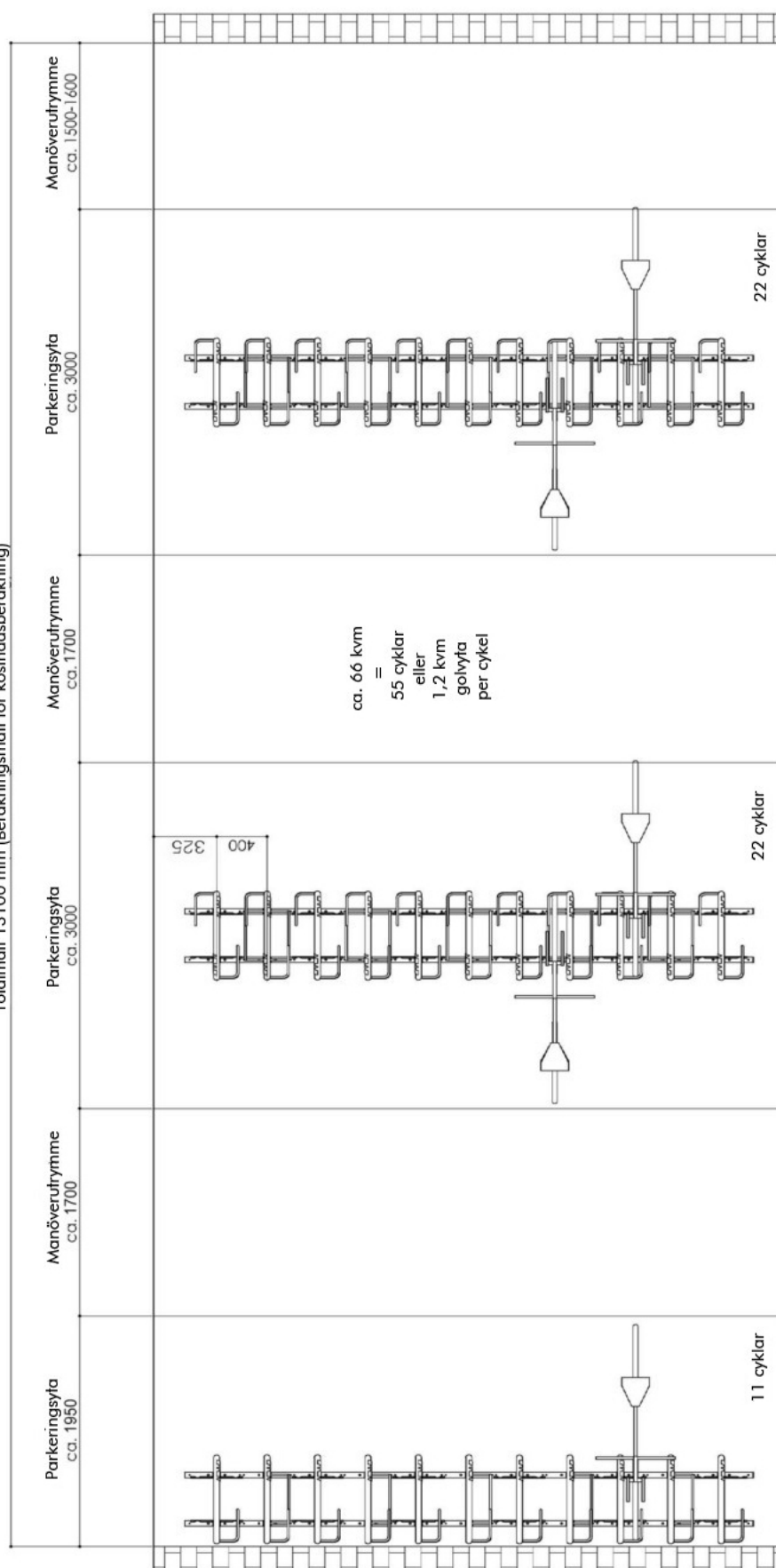
Beta XXL



Beta XXL

Beta-XXL - låg/hög parkering - c-c 400 mm mellan cyklarna

Totalmått 13100 mm (Beräkningsmått för kostnadsberäkning)



Cykelställ
Beta-XXL
Toppvy



Cykel



Cykelställ
Beta-XXL
Toppvy

